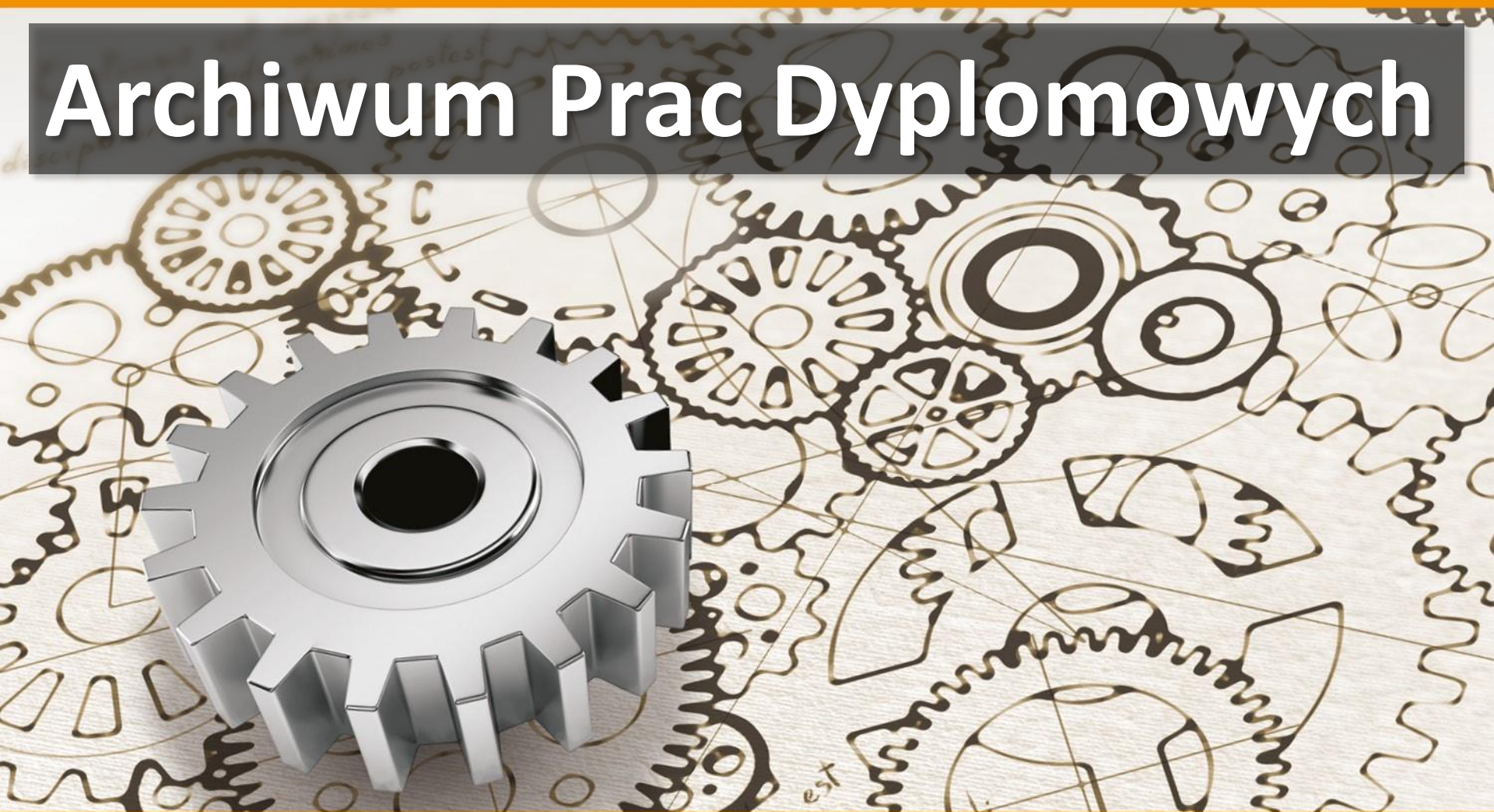


100  
LECIE  
Odnowienia tradycji  
POLITECHNIKI  
WARSZAWSKIEJ



POLITECHNIKA WARSZAWSKA

# Archiwum Prac Dyplomowych

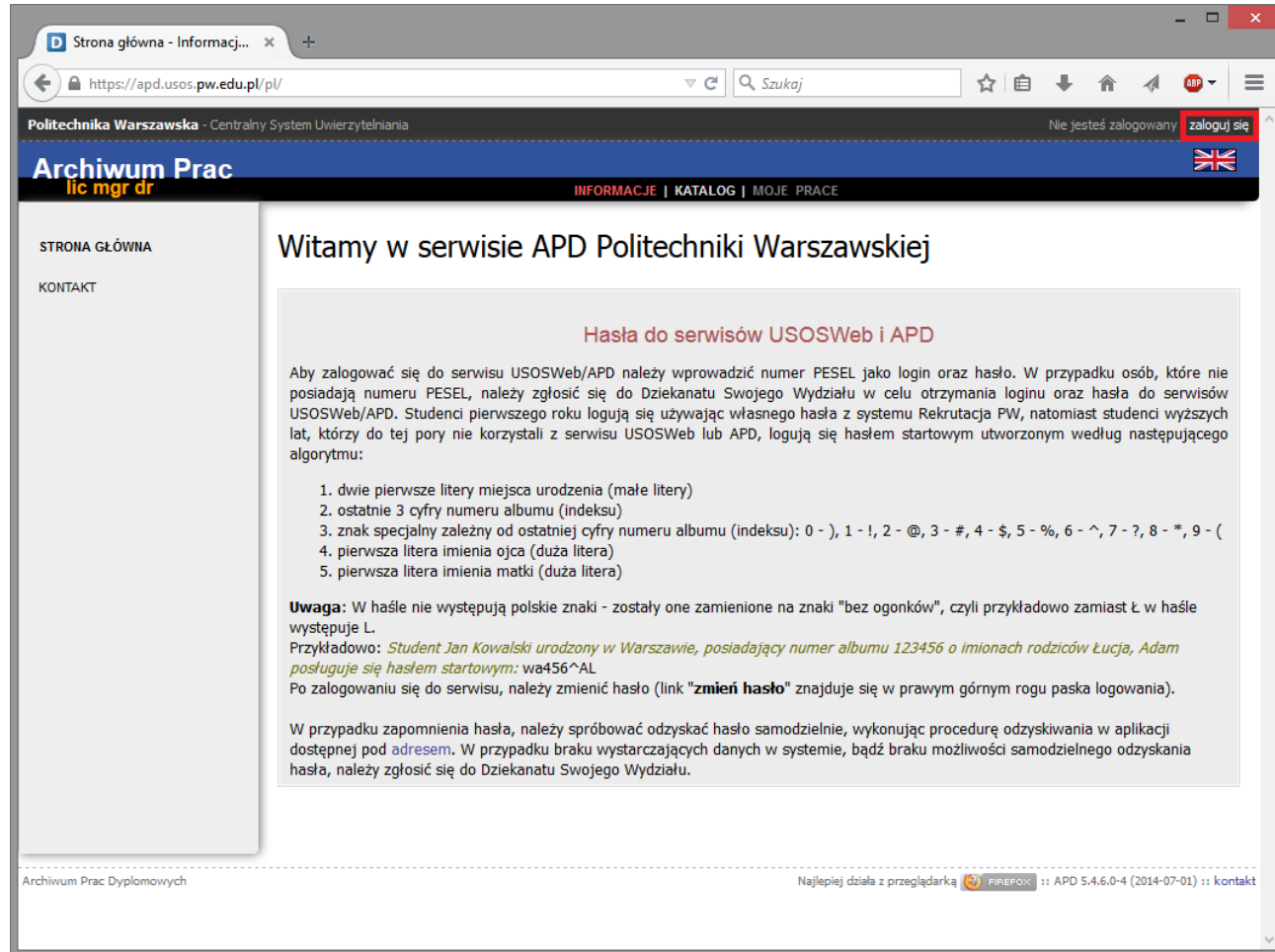


## Proces obsługi pracy dyplomowej w USOS oraz APD

Krok		Dziekanat / Instytut	Student	Promotor	Recenzent
0	Wprowadzenie tytułu pracy, studenta, opiekuna w systemie USOS				
1	Wpisanie danych pracy (języka pracy, tytułu w języku angielskim, słów kluczowych, streszczenia) w serwisie APD				
2	Przesłanie plików z pracą				
3	Akceptacja pracy w serwisie APD				
3a	Zdefiniowanie recenzentów pracy w systemie USOS				
4	Wystawienie recenzji / oceny pracy w serwisie APD				
5	Praca gotowa do obrony lub po obronie				

## 1. Wpisanie danych pracy

Student loguje się do serwisu APD dostępnego pod adresem <https://apd.usos.pw.edu.pl> używając loginu i hasła do serwisu USOSWeb, klikając na link **zaloguj się** znajdujący się na pasku logowania.

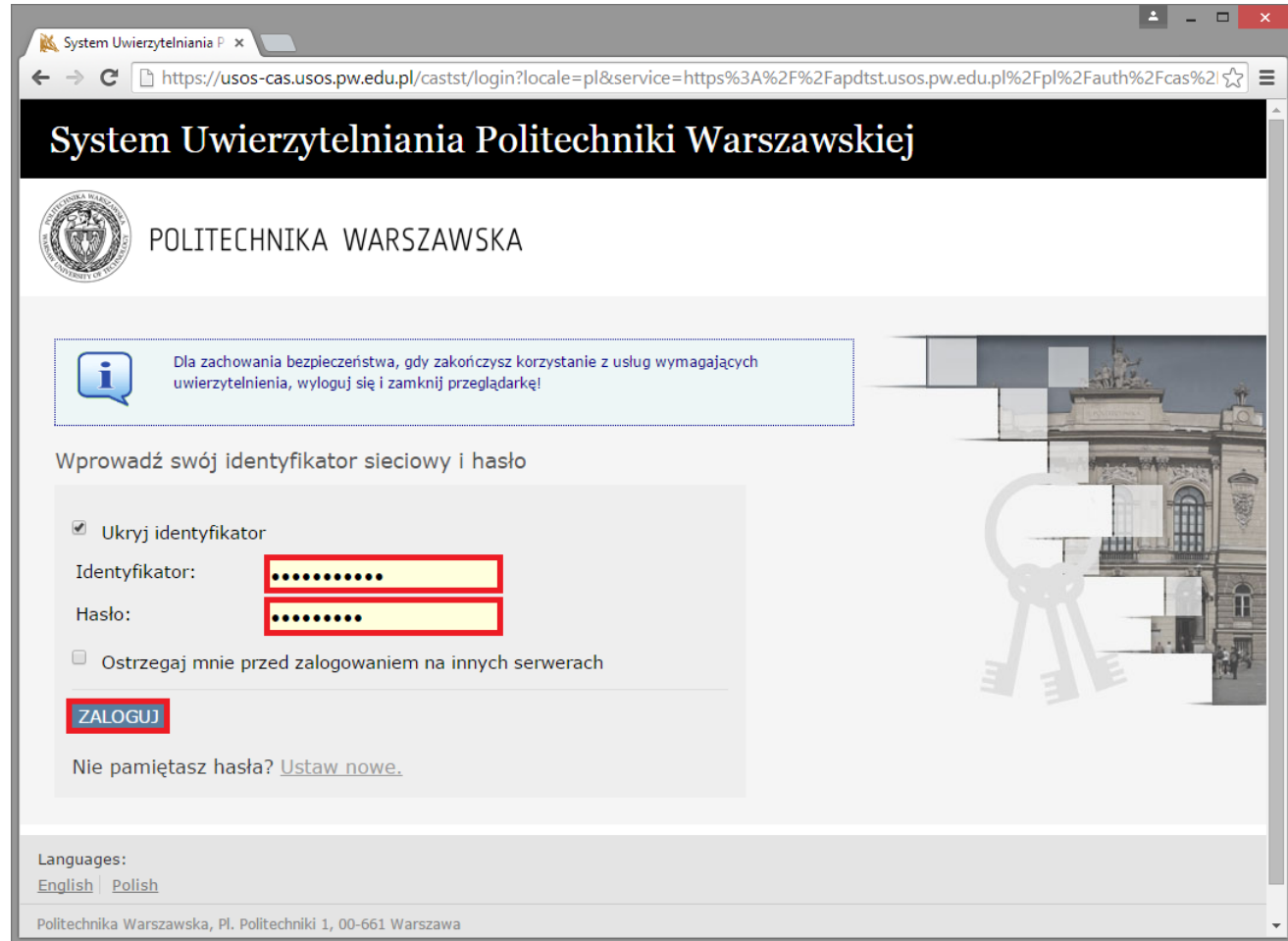


The screenshot shows a web browser window with the URL <https://apd.usos.pw.edu.pl/>. The page title is "Strona główna - Informacj...". The main content area displays "Witamy w serwisie APD Politechniki Warszawskiej" and "Hasła do serwisów USOSWeb i APD". It provides instructions on how to create a password based on birth date, album number, and parents' names. A "zaloguj się" button is visible in the top right corner.

Strona główna - Informacj... x +  
https://apd.usos.pw.edu.pl/ Szukaj  
Politechnika Warszawska - Centralny System Uwierzytelniania Nie jesteś zalogowany **zaloguj się**  
Archiwum Prac lic mgr dr INFORMACJE | KATALOG | MOJE PRACE  
STRONA GŁÓWNA  
KONTAKT  
Witamy w serwisie APD Politechniki Warszawskiej  
Hasła do serwisów USOSWeb i APD  
Aby zalogować się do serwisu USOSWeb/APD należy wprowadzić numer PESEL jako login oraz hasło. W przypadku osób, które nie posiadają numeru PESEL, należy zgłosić się do Dziekanatu Swojego Wydziału w celu otrzymania loginu oraz hasła do serwisów USOSWeb/APD. Studenci pierwszego roku logują się używając własnego hasła z systemu Rekrutacja PW, natomiast studenci wyższych lat, którzy do tej pory nie korzystali z serwisu USOSWeb lub APD, logują się hasłem startowym utworzonym według następującego algorytmu:  
1. dwie pierwsze litery miejsca urodzenia (małe litery)  
2. ostatnie 3 cyfry numeru albumu (indeksu)  
3. znak specjalny zależny od ostatniej cyfry numeru albumu (indeksu): 0 - ), 1 - !, 2 - @, 3 - #, 4 - \$, 5 - %, 6 - ^, 7 - ?, 8 - \*, 9 - (  
4. pierwsza litera imienia ojca (duża litera)  
5. pierwsza litera imienia matki (duża litera)  
**Uwaga:** W hasle nie występują polskie znaki - zostały one zamienione na znaki "bez ogonków", czyli przykładowo zamiast Ł w hasle występuje L.  
Przykładowo: *Student Jan Kowalski urodzony w Warszawie, posiadający numer albumu 123456 o imionach rodziców Lucja, Adam posługuje się hasłem startowym: wa456^AL*  
Po zalogowaniu się do serwisu, należy zmienić hasło (link "**zmień hasło**" znajduje się w prawym górnym rogu paska logowania).  
W przypadku zapomnienia hasła, należy spróbować odzyskać hasło samodzielnie, wykonując procedurę odzyskiwania w aplikacji dostępnej pod [adresem](#). W przypadku braku wystarczających danych w systemie, bądź braku możliwości samodzielnego odzyskania hasła, należy zgłosić się do Dziekanatu Swojego Wydziału.  
Archiwum Prac Dyplomowych  
Najlepiej działa z przeglądarką FIREFOX :: APD 5.4.6.0-4 (2014-07-01) :: kontakt

## 1. Wpisanie danych pracy


W formularzu logowania student wprowadza **Identyfikator**, **Hasło** i klika **ZALOGUJ**.




System Uwierzytelniania P x

https://usos-cas.usos.pw.edu.pl/castst/login?locale=pl&service=https%3A%2F%2Fapdtst.usos.pw.edu.pl%2Fpl%2Fauth%2Fcas%2F

### System Uwierzytelniania Politechniki Warszawskiej



POLITECHNIKA WARSZAWSKA

 Dla zachowania bezpieczeństwa, gdy zakończysz korzystanie z usług wymagających uwierzytelnienia, wyloguj się i zamknij przeglądarkę!

Wprowadź swój identyfikator sieciowy i hasło

Ukryj identyfikator

Identyfikator:

Hasło:

Ostrzegaj mnie przed zalogowaniem na innych serwerach

**ZALOGUJ**

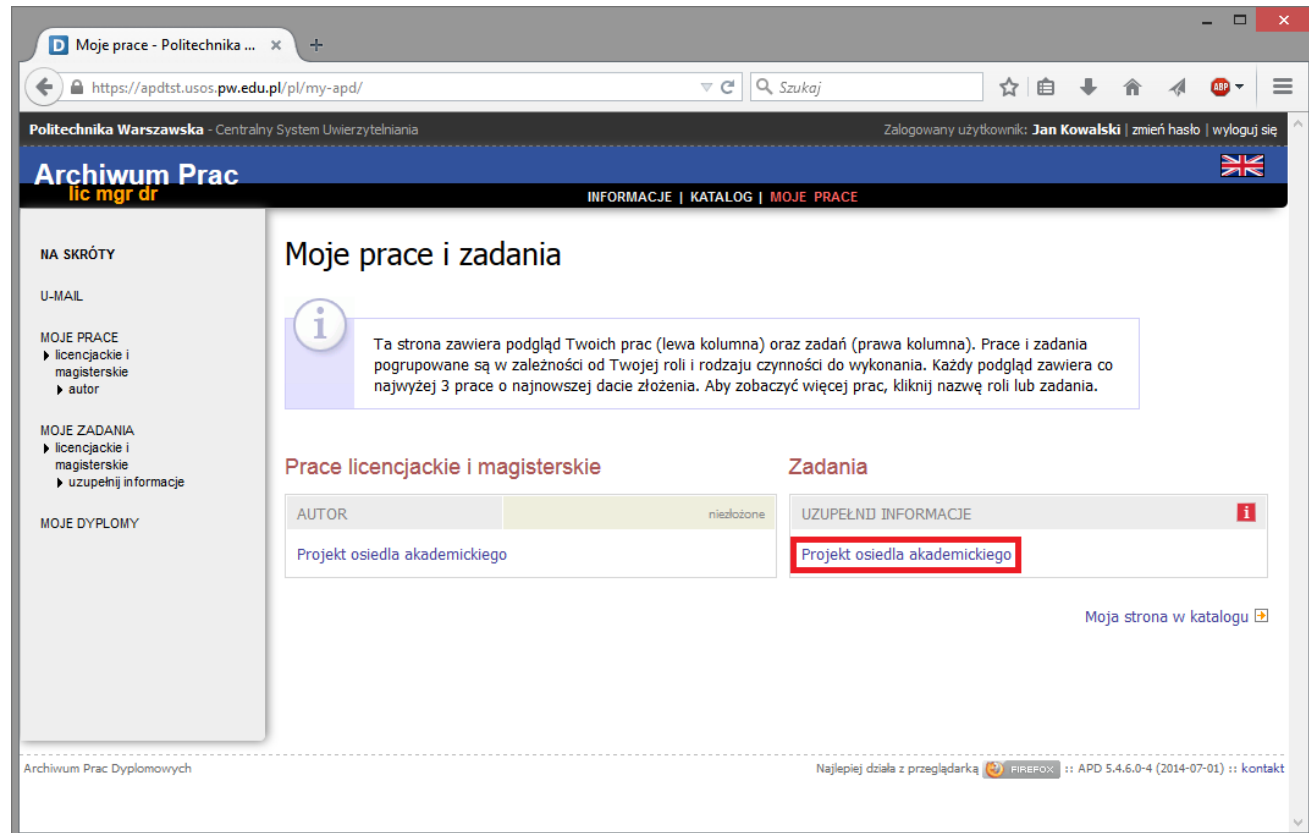
Nie pamiętasz hasła? [Ustaw nowe.](#)

Languages:  
[English](#) | [Polish](#)

Politechnika Warszawska, Pl. Politechniki 1, 00-661 Warszawa

## 1. Wpisanie danych pracy

Po zalogowaniu do APD student klika w **tytuł pracy dyplomowej** w rubryce **Zadania**.



Moje prace - Politechnika ... x +

https://apdtst.usos.pw.edu.pl/pl/my-apd/ Szukaj

Politechnika Warszawska - Centralny System Uwierzytelniania Zalogowany użytkownik: Jan Kowalski | zmień hasło | wyloguj się

Archiwum Prac lic mgr dr INFORMACJE | KATALOG | MOJE PRACE

NA SKRÓTY

U-MAIL

MOJE PRACE

- licencjackie i magisterskie
- autor

MOJE ZADANIA

- licencjackie i magisterskie
- uzupełnij informacje

MOJE DYPLOMY

### Moje prace i zadania

**i** Ta strona zawiera podgląd Twoich prac (lewa kolumna) oraz zadań (prawa kolumna). Prace i zadania pogrupowane są w zależności od Twojej roli i rodzaju czynności do wykonania. Każdy podgląd zawiera co najwyżej 3 prace o najnowszej dacie złożenia. Aby zobaczyć więcej prac, kliknij nazwę roli lub zadania.

**Prace licencjackie i magisterskie**

AUTOR	niezłożone
Projekt osiedla akademickiego	

**Zadania**

UZUPELNIJ INFORMACJE
Projekt osiedla akademickiego

Moja strona w katalogu

Archiwum Prac Dyplomowych

Najlepiej działa z przeglądarką FIREFOX :: APD 5.4.6.0-4 (2014-07-01) :: kontakt

## 1. Wpisanie danych pracy

Po kliknięciu w **tytuł pracy dyplomowej** w rubryce **Zadania** student uzupełnia:

1. Język pracy
2. Tytuł w języku angielskim

Projekt osiedla akademickiego  
Praca magisterska

← wróć do poprzedniej strony

Status pracy

1 Autor pracy Wpisywanie danych pracy → 2 Autor pracy Przesyłanie plików z pracą → 3 Kierujący pracą Akceptacja danych → 4 Kierujący pracą i recenzenci Wystawianie recenzji → 5 Praca gotowa do obrony

PRZEJDŹ DO DODAWANIA PLIKÓW →

Informacje o pracy

ZAPISZ DANE PRACY

Język pracy: polski [PL] ⓘ

Tytuł: Projekt osiedla akademickiego Academic Estate project  
Limit 1000, wprowadzono 23 znaków

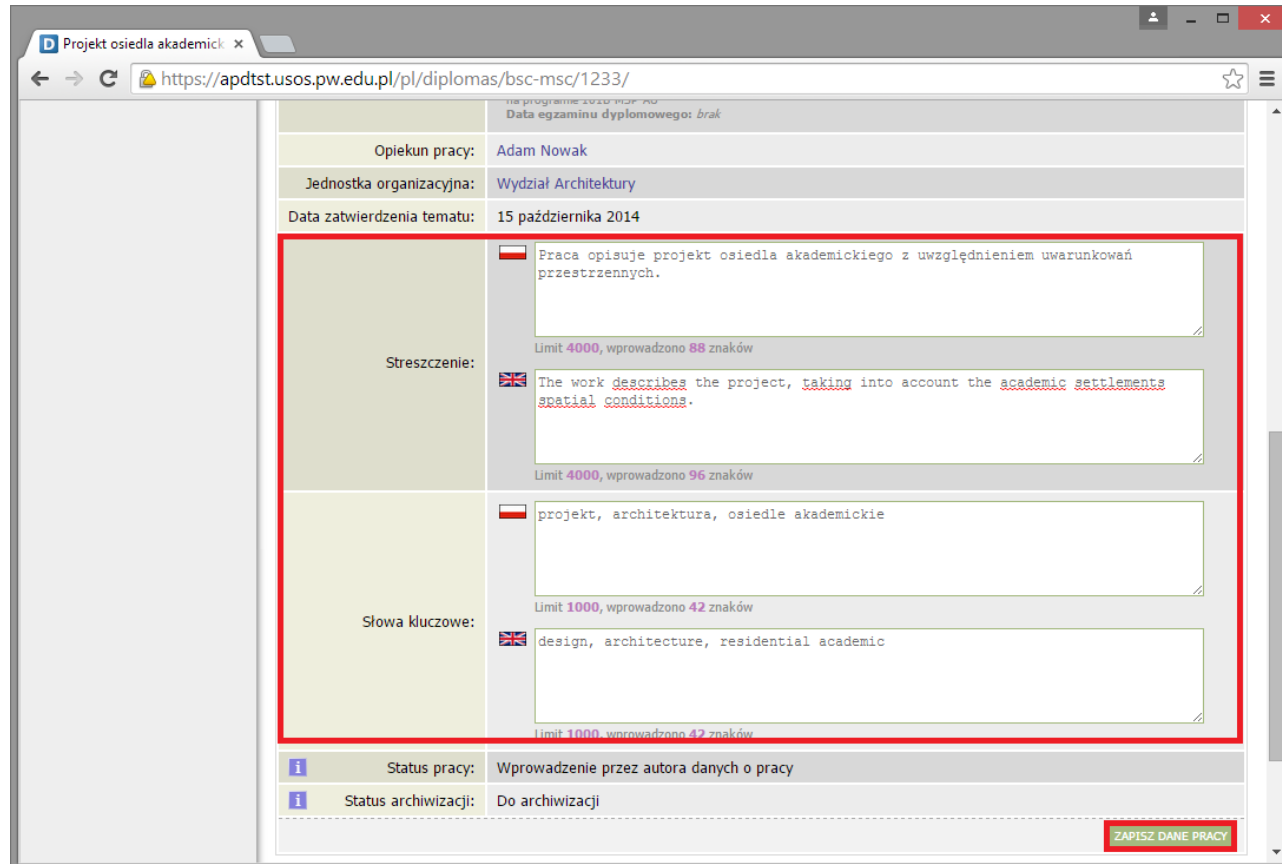
Autor: Jan Kowalski ⓘ  
magister inżynier architekt na kierunku: Architektura i Urbanistyka na programie 101B-MSP-AU  
Data egzaminu dyplomowego: brak ⓘ  
Wiadomość do autorów ⓘ

## 1. Wpisanie danych pracy

Po kliknięciu w **tytuł pracy dyplomowej** w rubryce **Zadania** student uzupełnia:

3. **Streszczenie** w języku polskim
4. **Słowa kluczowe** w języku polskim
5. **Streszczenie** w języku angielskim
6. **Słowa kluczowe** w języku polskim

Następnie klika przycisk **ZAPISZ DANE**.



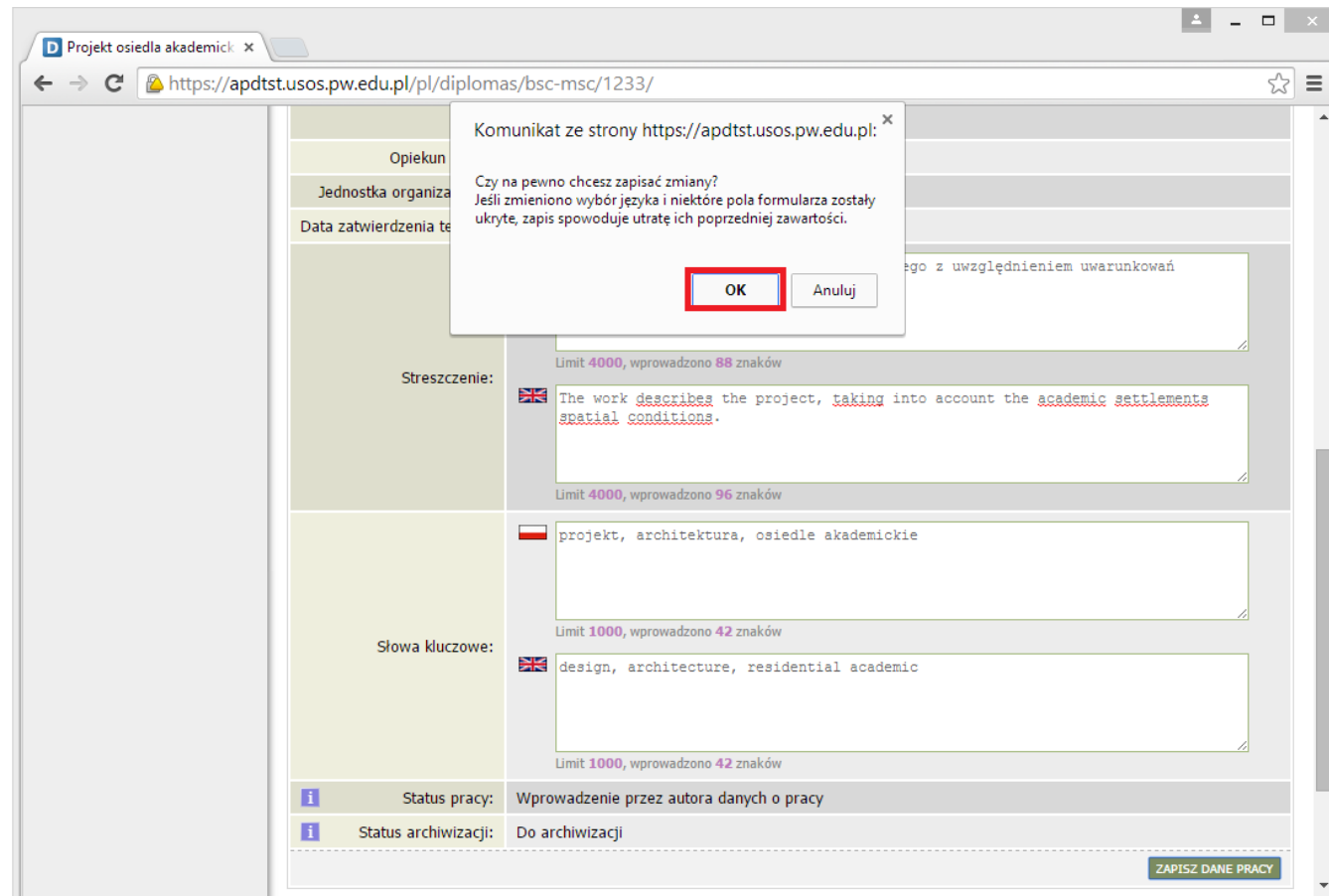
The screenshot shows a web browser window with the URL <https://apdtst.usos.pw.edu.pl/diplomas/bsc-msc/1233/>. The form contains the following fields:

Opiekun pracy:	Adam Nowak
Jednostka organizacyjna:	Wydział Architektury
Data zatwierdzenia tematu:	15 października 2014
Streszczenie:	<p>Praca opisuje projekt osiedla akademickiego z uwzględnieniem uwarunkowań przestrzennych.</p> <p>Limit 4000, wprowadzono 88 znaków</p> <p>The work describes the project, taking into account the academic settlements spatial conditions.</p> <p>Limit 4000, wprowadzono 96 znaków</p>
Słowa kluczowe:	<p>projekt, architektura, osiedle akademickie</p> <p>Limit 1000, wprowadzono 42 znaków</p> <p>design, architecture, residential academic</p> <p>Limit 1000, wprowadzono 42 znaków</p>
Status pracy:	Wprowadzenie przez autora danych o pracy
Status archiwizacji:	Do archiwizacji

A red box highlights the summary and keywords sections. A red button labeled "ZAPISZ DANE PRACY" is located at the bottom right of the form.

## 1. Wpisanie danych pracy

Po kliknięciu **ZAPISZ DANE**  
student klika **OK**.

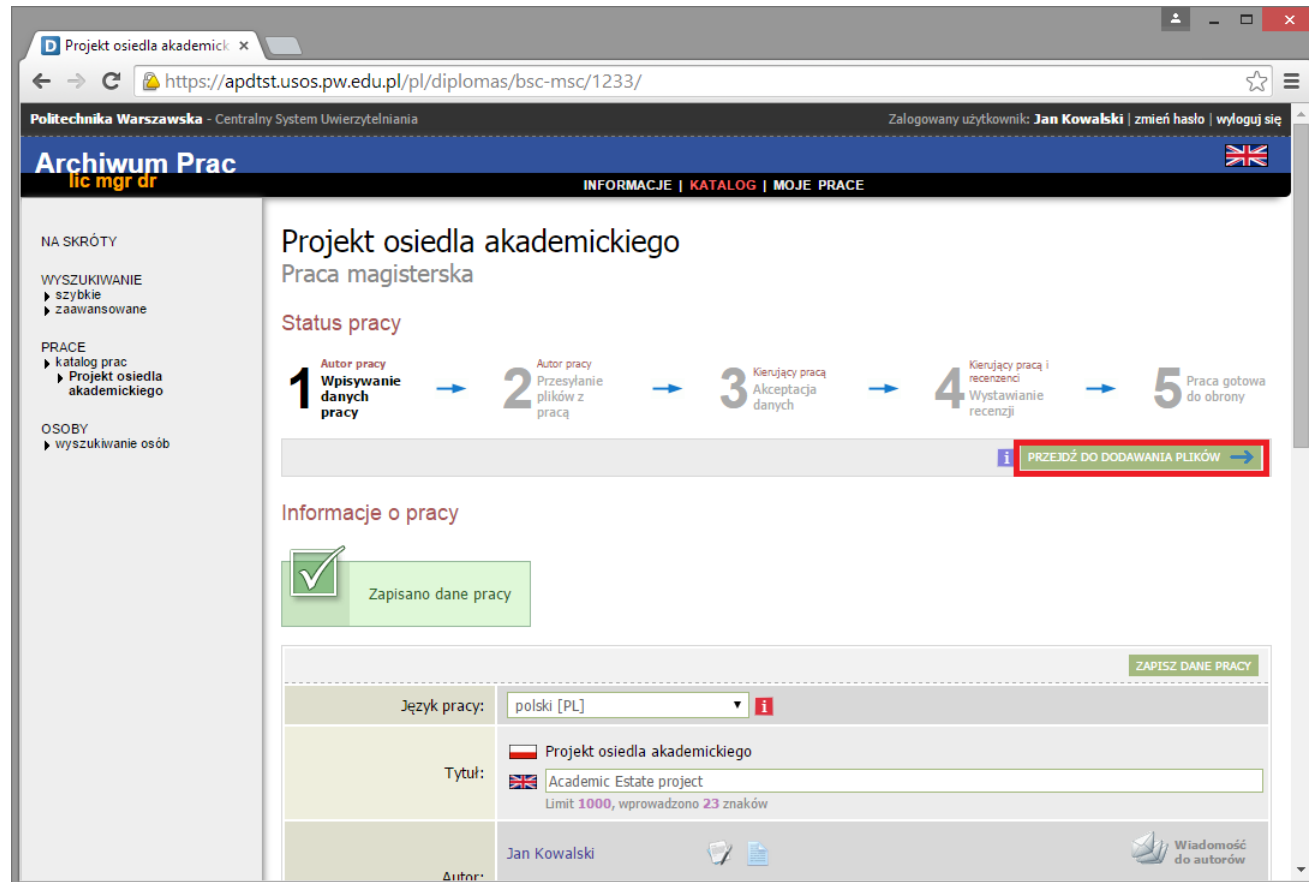


The screenshot shows a web browser window with the URL <https://apdstst.usos.pw.edu.pl/pl/diplomas/bsc-msc/1233/>. The page contains a form for entering thesis data. A modal dialog box is open, asking for confirmation to save changes. The dialog text is: "Komunikat ze strony https://apdstst.usos.pw.edu.pl: Czy na pewno chcesz zapisać zmiany? Jeśli zmieniono wybór języka i niektóre pola formularza zostały ukryte, zapis spowoduje utratę ich poprzedniej zawartości." The "OK" button is highlighted with a red box. The form fields include: "Opiekun", "Jednostka organizacyjna", "Data zatwierdzenia tezy", "Streszczenie:" (with a limit of 4000 characters and 88 entered), "Słowa kluczowe:" (with a limit of 1000 characters and 42 entered), "Status pracy:" (Wprowadzenie przez autora danych o pracy), and "Status archiwizacji:" (Do archiwizacji). A "ZAPISZ DANE PRACY" button is visible at the bottom right of the form.



## 1. Wpisanie danych pracy

Następnie student klika  
**PRZEJDŹ DO DODAWANIA  
PLIKÓW.**



Projekt osiedla akademickiego  
Praca magisterska

Status pracy

- 1 Autor pracy  
Wpisywanie danych pracy
- 2 Autor pracy  
Przesyłanie plików z pracą
- 3 Kierujący pracą  
Akceptacja danych
- 4 Kierujący pracą i recenzenci  
Wystawianie recenzji
- 5 Praca gotowa do obrony

**PRZEJDŹ DO DODAWANIA PLIKÓW**

Informacje o pracy

Zapisano dane pracy

ZAPISZ DANE PRACY

Język pracy: polski [PL]

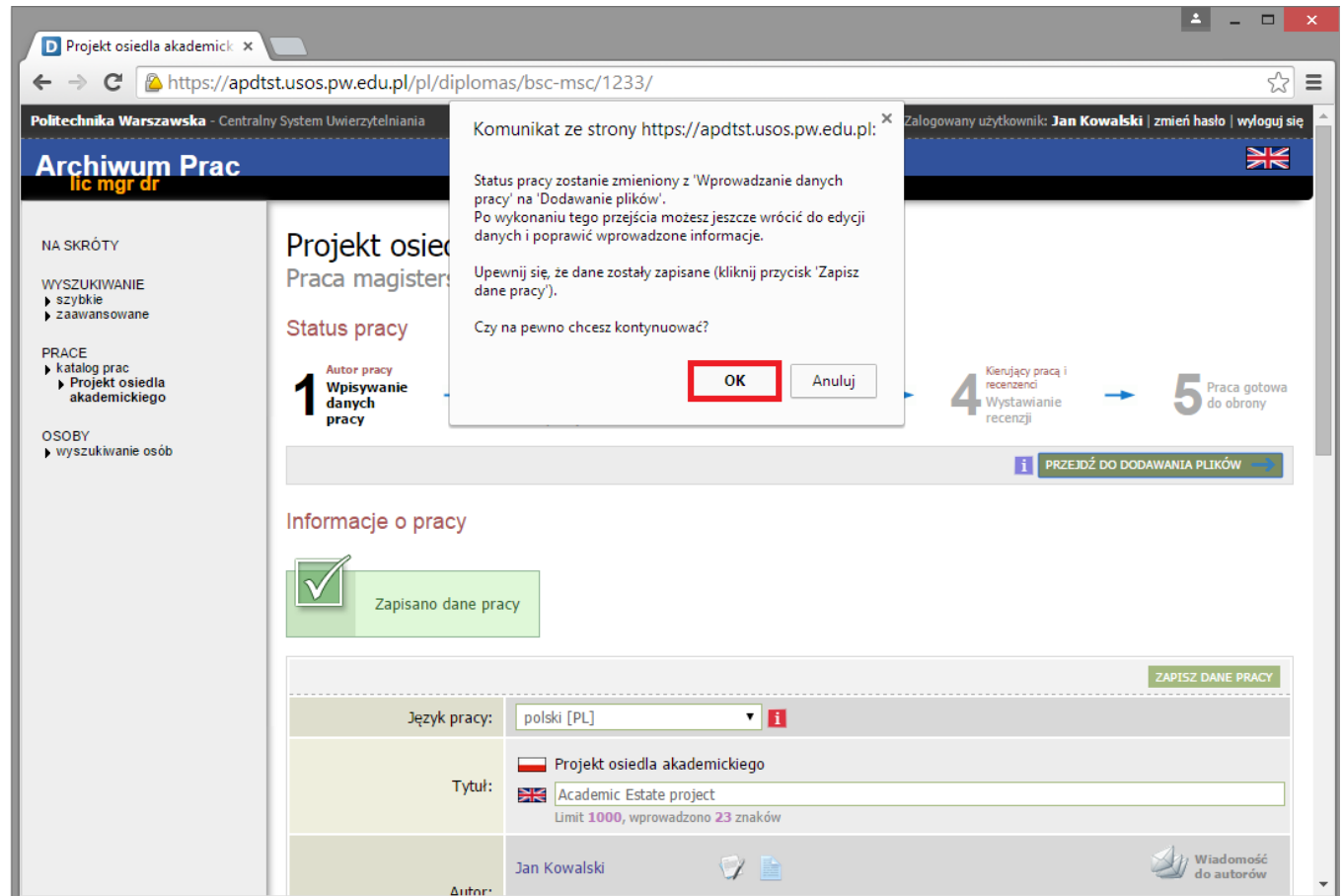
Tytuł: Projekt osiedla akademickiego  
Academic Estate project  
Limit 1000, wprowadzono 23 znaków

Autor: Jan Kowalski

Wiadomość do autorów

## 1. Wpisanie danych pracy

Student zatwierdza przejście do kolejnego kroku przez kliknięcie przycisku **OK**.



Projekt osiedla akademickiego

Archiwum Prac  
lic mgr dr

NA SKRÓTY

WYSZUKIWANIE  
▶ szybkie  
▶ zaawansowane

PRACE  
▶ katalog prac  
▶ Projekt osiedla akademickiego

OSOBY  
▶ wyszukiwanie osób

Projekt osiedla akademickiego

Praca magisterska

Status pracy

1 Autor pracy  
Wpisywanie danych pracy

4 Kierujący pracą i recenzenci  
Wystawianie recenzji

5 Praca gotowa do obrony

Zalogowany użytkownik: Jan Kowalski | zmień hasło | wyloguj się

Komunikat ze strony https://apdtst.usos.pw.edu.pl:

Status pracy zostanie zmieniony z 'Wprowadzanie danych pracy' na 'Dodawanie plików'.  
Po wykonaniu tego przejścia możesz jeszcze wrócić do edycji danych i poprawić wprowadzone informacje.

Upewnij się, że dane zostały zapisane (kliknij przycisk 'Zapisz dane pracy').

Czy na pewno chcesz kontynuować?

OK Anuluj

ZAPISZ DANE PRACY

Język pracy: polski [PL]

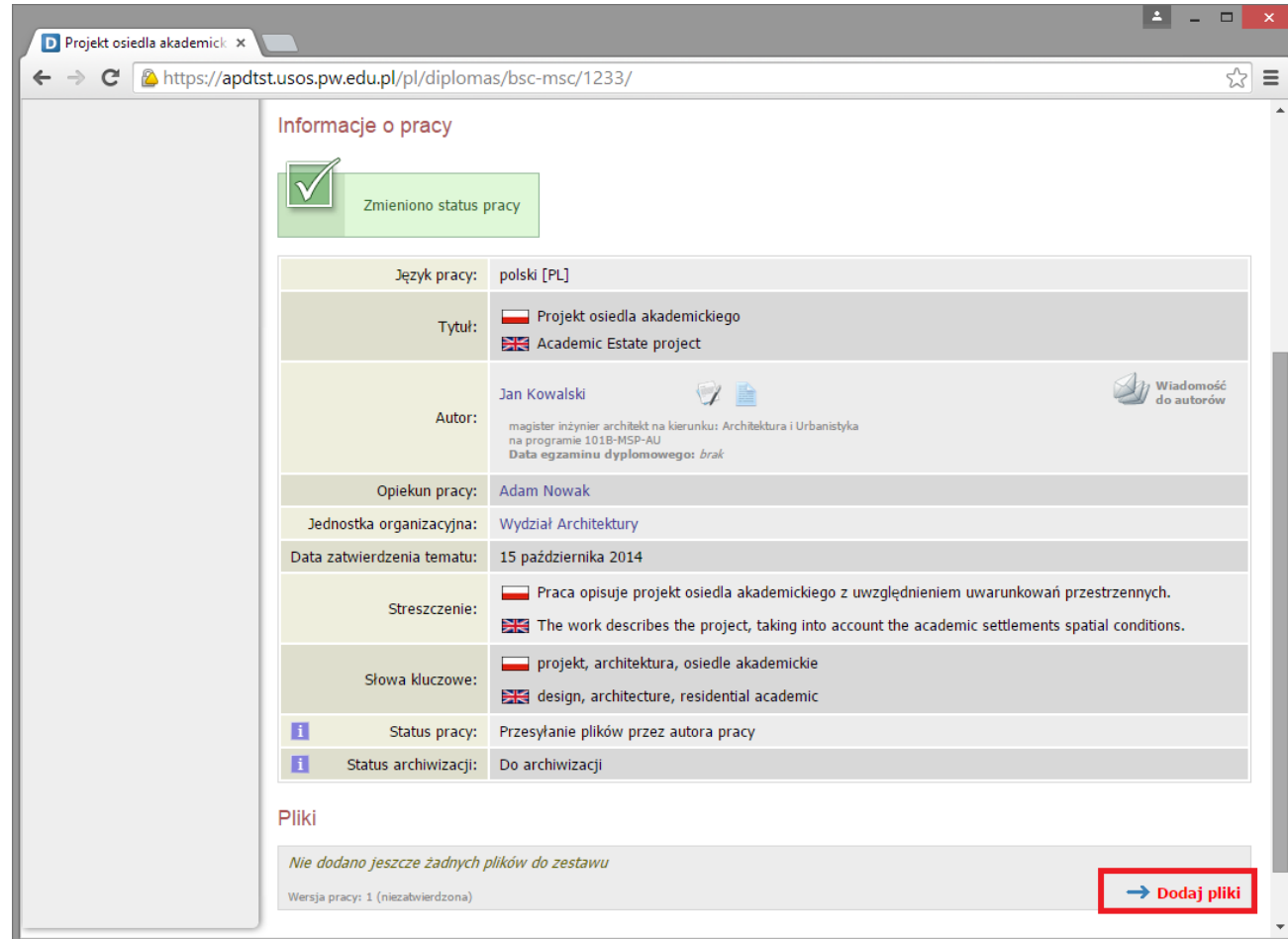
Tytuł: Projekt osiedla akademickiego  
Academic Estate project  
Limit 1000, wprowadzono 23 znaków

Autor: Jan Kowalski

Wiadomość do autorów

## 2. Przesłanie plików z pracą

Student klika w link  
**Dodaj pliki.**



The screenshot shows a web browser window with the URL <https://apdstst.usos.pw.edu.pl/pl/diplomas/bsc-msc/1233/>. The page title is "Projekt osiedla akademickiego". A green notification box with a checkmark icon says "Zmieniono status pracy". Below this is a table of information:

Język pracy:	polski [PL]
Tytuł:	Projekt osiedla akademickiego Academic Estate project
Autor:	Jan Kowalski magister inżynier architekt na kierunku: Architektura i Urbanistyka na programie 1018-MSP-AU Data egzaminu dyplomowego: brak
Opiekun pracy:	Adam Nowak
Jednostka organizacyjna:	Wydział Architektury
Data zatwierdzenia tematu:	15 października 2014
Streszczenie:	Praca opisuje projekt osiedla akademickiego z uwzględnieniem uwarunkowań przestrzennych. The work describes the project, taking into account the academic settlements spatial conditions.
Słowa kluczowe:	projekt, architektura, osiedle akademickie design, architecture, residential academic
Status pracy:	Przesyłanie plików przez autora pracy
Status archiwizacji:	Do archiwizacji

Below the table, there is a section titled "Pliki" with the message "Nie dodano jeszcze żadnych plików do zestawu". At the bottom right, there is a red button labeled "Dodaj pliki".

## 2. Przesłanie plików z pracą

Student wybiera rodzaj pliku **Praca**, wskazuje plik z pracą po kliknięciu przycisku **Wybierz plik**, ustawia **język zawartości** (domyślnie polski) oraz klika **DODAJ DO ZESTAWU**.

### Uwaga:

Nazwa pliku nie może zawierać kropki.

NA SKRÓTY

WYSZUKIWANIE

- ▶ szybkie
- ▶ zaawansowane

PRACE

- ▶ katalog prac
- ▶ Projekt osiedla akademickiego
- ▶ załączniki

OSOBY

- ▶ wyszukiwanie osób

Pliki związane z pracą  
Projekt osiedla akademickiego

[wróć do pracy](#)

Lista zestawów

**i** Pliki pracy i inne załączniki grupowane są w zestawy. Niektóre typy prac pozwalają na zarchiwizowanie więcej niż jednego zestawu - kolejne zestawy odpowiadają wtedy kolejnym wersjom pracy. [\(więcej\)](#)

Nr	Elementy zestawu	Zatwierdzony
1	brak załączników w zestawie	NIE

Dodaj plik **i**

Rodzaj: **Praca**  
Maksymalna liczba w zestawie: 1  
Maksymalny rozmiar pliku: 100,0 MB  
Dopuszczalne rozszerzenia: .pdf

Plik: **Wybierz plik** 273681-Jan K...ckiego.pdf  
Znajdujące się w nazwie pliku numery PESEL autorów pracy zostaną automatycznie zamienione na ich identyfikatory w systemie USOS.

Język zawartości: **polski [PL]**

Opis:  
Limit 300, wprowadzono 0 znaków

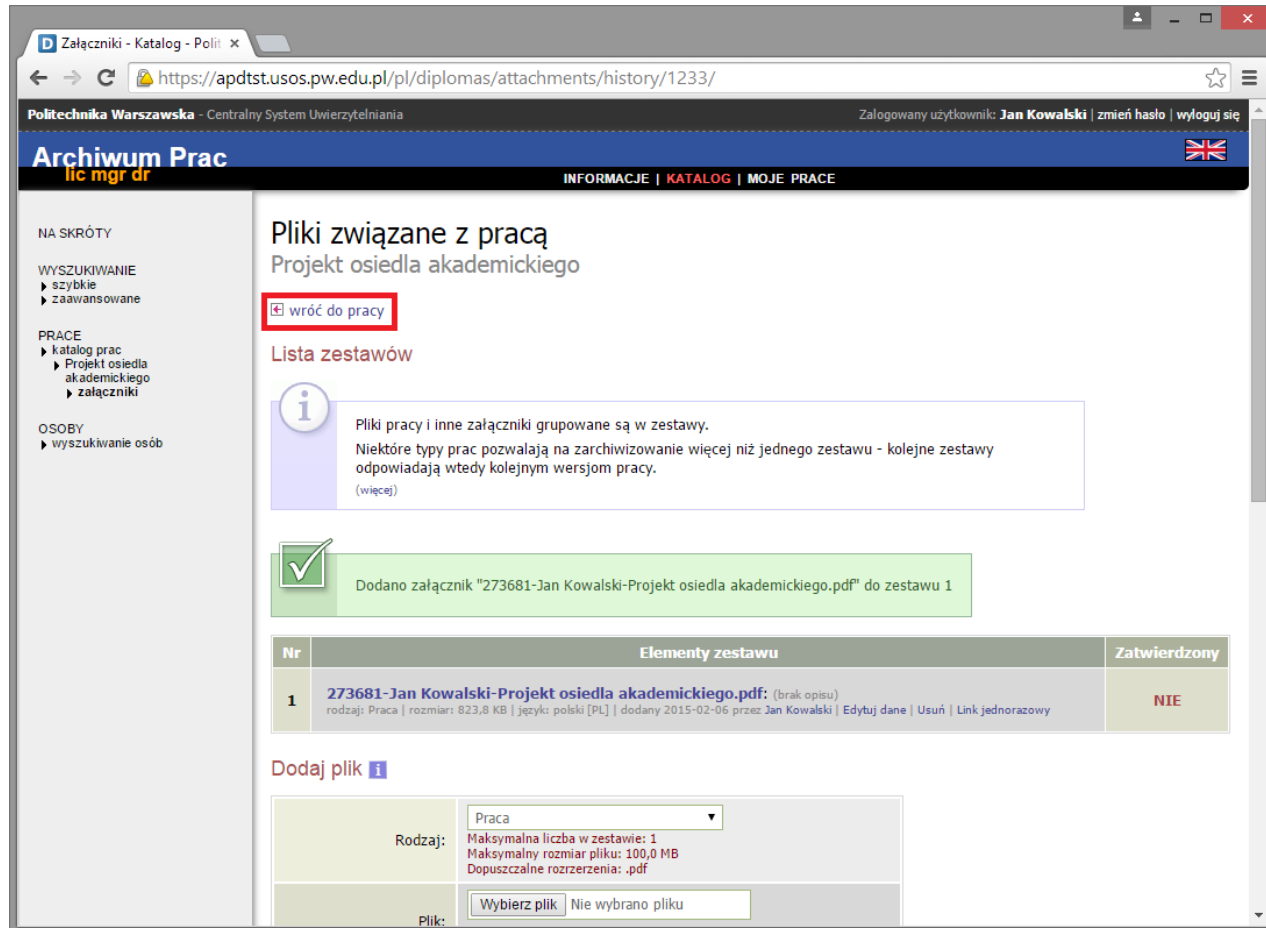
**DODAJ DO ZESTAWU**

## 2. Przesłanie plików z pracą

Po wgraniu pliku student klika link **wrót do pracy**.

### Uwaga:

Na tym etapie student może jeszcze usunąć plik z zestawu, edytować dane o pliku, bądź cofnąć pracę do kroku 1.



The screenshot shows a web browser window with the URL <https://apdtst.usos.pw.edu.pl/pl/diplomas/attachments/history/1233/>. The page title is 'Archiwum Prac' and the user is logged in as 'Jan Kowalski'. The main content area is titled 'Pliki związane z pracą' and 'Projekt osiedla akademickiego'. A red box highlights a link labeled 'wrót do pracy'. Below this is a 'Lista zestawów' section with an information icon and text: 'Pliki pracy i inne załączniki grupowane są w zestawy. Niektóre typy prac pozwalają na zarchiwizowanie więcej niż jednego zestawu - kolejne zestawy odpowiadają wtedy kolejnym wersjom pracy. (więcej)'. A green notification box states: 'Dodano załącznik "273681-Jan Kowalski-Projekt osiedla akademickiego.pdf" do zestawu 1'. Below this is a table with the following data:

Nr	Elementy zestawu	Zatwierdzony
1	273681-Jan Kowalski-Projekt osiedla akademickiego.pdf: (brak opisu) rodzaj: Praca   rozmiar: 823,8 KB   język: polski [PL]   dodany 2015-02-06 przez: Jan Kowalski   Edytuj dane   Usuń   Link jednorazowy	NIE

At the bottom, there is a 'Dodaj plik' section with a dropdown menu for 'Rodzaj' (set to 'Praca') and a 'Plik:' field with a 'Wybierz plik' button and the text 'Nie wybrano pliku'.

## 2. Przesłanie plików z pracą

Następnie student klika przycisk **PRZEKAŻ DO ZATWIERDZENIA PRZEZ OPIEKUNA.**

Jest to ostatnia czynność, którą wykonuje student.

The screenshot shows a web browser window with the URL <https://apdstst.usos.pw.edu.pl/pl/diplomas/bsc-msc/1233/>. The page title is 'Projekt osiedla akademickiego' and the subtitle is 'Praca magisterska'. The user is logged in as 'Jan Kowalski'. The page features a navigation menu with 'INFORMACJE | KATALOG | MOJE PRACE' and a sidebar with 'NA SKRÓTY', 'WYSZUKIWANIE', 'PRACE', and 'OSOBY'. The main content area shows a progress bar with five steps: 1. Wpisywanie danych pracy, 2. Przesyłanie plików z pracą, 3. Akceptacja danych, 4. Wystawianie recenzji, and 5. Praca gotowa do obrony. The 'PRZEKAŻ DO ZATWIERDZENIA PRZEZ OPIEKUNA' button is highlighted in red. Below the progress bar is a table with the following information:

Język pracy:	polski [PL]		
Tytuł:	Projekt osiedla akademickiego Academic Estate project		
Autor:	Jan Kowalski		Wiadomość do autorów
Opiekun pracy:	Adam Nowak		
Jednostka organizacyjna:	Wydział Architektury		
Data zatwierdzenia tematu:	15 października 2014		
Streszczenie:	Praca opisuje projekt osiedla akademickiego z uwzględnieniem uwarunkowań przestrzennych.		